

Instituto Municipal de Vivienda de Irapuato, Guanajuato
 Estado Analítico del Ejercicio del Presupuesto de Egresos
 Clasificación Económica (por Tipo de Gasto)
 Del 01 de Enero al 31 de Diciembre 2019

Concepto	Egresos					Subejercicio 6 = (3 - 4)
	Aprobado	Ampliaciones/ (Reducciones)	Modificado	Devengado	Pagado	
	1	2	3 = (1 + 2)	4	5	
Gasto Corriente	9,450,448.52	105,000.00	9,555,448.52	7,698,861.25	7,698,861.25	1,856,587.27
Gasto de Capital	2,059,542.48	12,710,432.59	14,769,975.07	10,576,922.43	10,576,922.43	4,193,052.64
Amortización de la Deuda y Disminución de Pasivos	0.00	0.00	0.00	0.00	0.00	0.00
Pensiones y Jubilaciones	0.00	0.00	0.00	0.00	0.00	0.00
Participaciones	0.00	0.00	0.00	0.00	0.00	0.00
Total del Gasto	11,509,991.00	12,815,432.59	24,325,423.59	18,275,783.68	18,275,783.68	6,049,639.91

Bajo protesta de decir verdad declaramos que los Estados Financieros y sus notas, son razonablemente correctos y son responsabilidad del emisor.




 Directora Administrativa y Financiera del
 Instituto Municipal de Vivienda de Irapuato, Gto
 María Zuli Ramos Rodríguez




 Director General del
 Instituto Municipal de Vivienda de Irapuato, Gto
 José Martín López Ramírez

Instituto Municipal de Vivienda de Irapuato Guanajuato						
Estado Analítico del Ejercicio del Presupuesto de Egresos						
Clasificación Funcional (Finalidad y Función)						
Del 01 de Enero al 31 de Diciembre 2019						
Concepto	Egresos					Subejercicio
	Aprobado	Ampliaciones/ (Reducciones)	Modificado	Devengado	Pagado	
	1	2	3 = (1 + 2)	4	5	
Gobierno						
Legislación	0.00	0.00	0.00	0.00	0.00	0.00
Justicia	0.00	0.00	0.00	0.00	0.00	0.00
Coordinación de la Política de Gobierno	0.00	0.00	0.00	0.00	0.00	0.00
Relaciones Exteriores	0.00	0.00	0.00	0.00	0.00	0.00
Asuntos Financieros y Hacendarios	0.00	0.00	0.00	0.00	0.00	0.00
Seguridad Nacional	0.00	0.00	0.00	0.00	0.00	0.00
Asuntos de Orden Público y de Seguridad Interior	0.00	0.00	0.00	0.00	0.00	0.00
Otros Servicios Generales	0.00	0.00	0.00	0.00	0.00	0.00
Desarrollo Social						
Protección Ambiental	11,509,991.00	12,815,432.59	24,325,423.59	18,275,783.68	18,275,783.68	6,049,639.91
Vivienda y Servicios a la Comunidad	0.00	0.00	0.00	0.00	0.00	0.00
Salud	11,509,991.00	12,815,432.59	24,325,423.59	18,275,783.68	18,275,783.68	6,049,639.91
Recreación, Cultura y Otras Manifestaciones Sociales	0.00	0.00	0.00	0.00	0.00	0.00
Educación	0.00	0.00	0.00	0.00	0.00	0.00
Protección Social	0.00	0.00	0.00	0.00	0.00	0.00
Otros Asuntos Sociales	0.00	0.00	0.00	0.00	0.00	0.00
Desarrollo Económico						
Asuntos Económicos, Comerciales y Laborales en General	0.00	0.00	0.00	0.00	0.00	0.00
Agropecuaria, Silvicultura, Pesca y Caza	0.00	0.00	0.00	0.00	0.00	0.00
Combustibles y Energía	0.00	0.00	0.00	0.00	0.00	0.00
Minería, Manufacturas y Construcción	0.00	0.00	0.00	0.00	0.00	0.00
Transporte	0.00	0.00	0.00	0.00	0.00	0.00
Comunicaciones	0.00	0.00	0.00	0.00	0.00	0.00
Turismo	0.00	0.00	0.00	0.00	0.00	0.00
Ciencia, Tecnología e Innovación	0.00	0.00	0.00	0.00	0.00	0.00
Otras Industrias y Otros Asuntos Económicos	0.00	0.00	0.00	0.00	0.00	0.00
Otras no Clasificadas en Funciones Anteriores						
Transacciones de la Deuda Pública / Costo Financiero de la Deuda	0.00	0.00	0.00	0.00	0.00	0.00
Transferencias, Participaciones y Aportaciones Entre Diferentes Niveles y	0.00	0.00	0.00	0.00	0.00	0.00
Órdenes de Gobierno	0.00	0.00	0.00	0.00	0.00	0.00
Saneamiento del Sistema Financiero	0.00	0.00	0.00	0.00	0.00	0.00
Adeudos de Ejercicios Fiscales Anteriores	0.00	0.00	0.00	0.00	0.00	0.00
Total del Gasto	11,509,991.00	12,815,432.59	24,325,423.59	18,275,783.68	18,275,783.68	6,049,639.91

Bajo protesta de decir verdad declaramos que los Estados Financieros y sus notas, son razonablemente correctos y son responsabilidad del emisor.


 Directora Administrativa y Financiera del
 Instituto Municipal de Vivienda de Irapuato, Gto
 María Zuli Ramos Rodríguez



 Director General del
 Instituto Municipal de Vivienda de Irapuato, Gto
 José Martín López Ramírez

Instituto Municipal de Vivienda de Irapuato, Guanajuato
Estado Analítico del Ejercicio del Presupuesto de Egresos
Clasificación por Objeto del Gasto (Capítulo y Concepto)
Del 01 de Enero al 31 de Diciembre 2019


Concepto	Egresos					Subejercicio
	Aprobado	Ampliaciones/ (Reducciones)	Modificado	Devengado	Pagado	
	1	2	3 = (1 + 2)	4	5	
Servicios Personales	7,678,398.31	0.00	7,678,398.31	6,678,259.79	6,678,259.79	1,000,138.52
Remuneraciones al Personal de Carácter Permanente	5,589,149.45	0.00	5,589,149.45	5,128,866.29	5,128,866.29	460,283.16
Remuneraciones al Personal de Carácter Transitorio	0.00	0.00	0.00	0.00	0.00	0.00
Remuneraciones Adicionales y Especiales	704,385.96	0.00	704,385.96	657,452.47	657,452.47	46,933.49
Seguridad Social	869,862.86	0.00	869,862.86	784,289.06	784,289.06	85,573.80
Otras Prestaciones Sociales y Económicas	515,000.04	0.00	515,000.04	107,651.97	107,651.97	407,348.07
Previsiones	0.00	0.00	0.00	0.00	0.00	0.00
Pago de Estímulos a Servidores Públicos	0.00	0.00	0.00	0.00	0.00	0.00
Materiales Y Suministros	318,800.00	18,440.00	337,240.00	213,037.65	213,037.65	124,202.35
Materiales de Administración, Emisión de Documentos y Artículos Oficiales	109,600.00	8,000.00	117,600.00	77,367.00	77,367.00	40,233.00
Alimentos y Utensilios	21,600.00	10,440.00	32,040.00	18,796.88	18,796.88	13,243.12
Materias Primas y Materiales de Producción y Comercialización	0.00	0.00	0.00	0.00	0.00	0.00
Materiales y Artículos de Construcción y de Reparación	16,800.00	0.00	16,800.00	4,500.07	4,500.07	12,299.93
Productos Químicos, Farmacéuticos y de Laboratorio	1,200.00	0.00	1,200.00	1,103.50	1,103.50	96.50
Combustibles, Lubricantes y Aditivos	84,000.00	0.00	84,000.00	75,000.00	75,000.00	9,000.00
Vestuario, Blancos, Prendas de Protección y Artículos Deportivos	55,000.00	0.00	55,000.00	25,201.60	25,201.60	29,798.40
Materiales y Suministros Para Seguridad	0.00	0.00	0.00	0.00	0.00	0.00
Herramientas, Refacciones y Accesorios Menores	30,600.00	0.00	30,600.00	11,068.60	11,068.60	19,531.40
Servicios Generales	1,453,250.21	86,560.00	1,539,810.21	807,563.81	807,563.81	732,246.40
Servicios Básicos	61,600.00	-6,000.00	55,600.00	43,131.96	43,131.96	12,468.04
Servicios de Arrendamiento	366,840.00	32,560.00	399,400.00	346,196.80	346,196.80	53,203.20
Servicios Profesionales, Científicos, Técnicos y Otros Servicios	505,000.00	50,000.00	555,000.00	102,254.56	102,254.56	452,745.44
Servicios Financieros, Bancarios y Comerciales	135,000.00	0.00	135,000.00	85,227.55	85,227.55	49,772.45
Servicios de Instalación, Reparación, Mantenimiento y Conservación	138,000.00	0.00	138,000.00	48,928.36	48,928.36	89,071.64
Servicios de Comunicación Social y Publicidad.	38,500.00	0.00	38,500.00	28,245.10	28,245.10	10,254.90
Servicios de Traslado y Viáticos	50,000.00	0.00	50,000.00	124.00	124.00	49,876.00
Servicios Oficiales	40,000.00	10,000.00	50,000.00	42,788.48	42,788.48	7,211.52
Otros Servicios Generales	118,310.21	0.00	118,310.21	110,667.00	110,667.00	7,643.21
Transferencias, Asignaciones, Subsidios Y Otras Ayudas	0.00	0.00	0.00	0.00	0.00	0.00
Transferencias Internas y Asignaciones al Sector Público	0.00	0.00	0.00	0.00	0.00	0.00
Transferencias al Resto del Sector Público	0.00	0.00	0.00	0.00	0.00	0.00
Subsidios y Subvenciones	0.00	0.00	0.00	0.00	0.00	0.00
Ayudas Sociales	0.00	0.00	0.00	0.00	0.00	0.00
Pensiones y Jubilaciones	0.00	0.00	0.00	0.00	0.00	0.00
Transferencias a Fideicomisos, Mandatos y Otros Análogos	0.00	0.00	0.00	0.00	0.00	0.00
Transferencias a la Seguridad Social	0.00	0.00	0.00	0.00	0.00	0.00
Donativos	0.00	0.00	0.00	0.00	0.00	0.00
Transferencias al Exterior	0.00	0.00	0.00	0.00	0.00	0.00
Bienes Muebles, Inmuebles E Intangibles	554,700.00	2,018,194.75	2,572,894.75	2,542,340.73	2,542,340.73	30,554.02
Mobiliario y Equipo de Administración	66,500.00	40,500.00	107,000.00	88,966.38	88,966.38	18,033.62
Mobiliario y Equipo Educativo y Recreativo	2,000.00	20,000.00	22,000.00	13,619.40	13,619.40	8,380.60
Equipo e Instrumental Médico y de Laboratorio	0.00	0.00	0.00	0.00	0.00	0.00
Vehículos y Equipo de Transporte	0.00	0.00	0.00	0.00	0.00	0.00
Equipo de Defensa y Seguridad	0.00	0.00	0.00	0.00	0.00	0.00
Maquinaria, Otros Equipos y Herramientas	1,200.00	19,000.00	20,200.00	16,060.20	16,060.20	4,139.80
Activos Biológicos	0.00	0.00	0.00	0.00	0.00	0.00
Bienes Inmuebles	485,000.00	1,938,694.75	2,423,694.75	2,423,694.75	2,423,694.75	0.00
Activos Intangibles	0.00	0.00	0.00	0.00	0.00	0.00

Inversión Pública							
Obra Pública en Bienes de Dominio Público	504,842.48	10,192,237.84	10,697,080.32	6,534,581.70	6,534,581.70	4,162,498.62	
Obra Pública en Bienes Propios	0.00	0.00	0.00	0.00	0.00	0.00	
Proyectos Productivos y Acciones de Fomento	504,842.48	10,192,237.84	10,697,080.32	6,534,581.70	6,534,581.70	4,162,498.62	
Inversiones Financieras Y Otras Provisiones	0.00	0.00	0.00	0.00	0.00	0.00	
Inversiones Para el Fomento de Actividades Productivas.	1,000,000.00	500,000.00	1,500,000.00	1,500,000.00	1,500,000.00	0.00	
Acciones y Participaciones de Capital	0.00	0.00	0.00	0.00	0.00	0.00	
Compra de Títulos y Valores	0.00	0.00	0.00	0.00	0.00	0.00	
Concesión de Préstamos	0.00	0.00	0.00	0.00	0.00	0.00	
Inversiones en Fideicomisos, Mandatos y Otros Análogos	1,000,000.00	500,000.00	1,500,000.00	1,500,000.00	1,500,000.00	0.00	
Otras Inversiones Financieras	0.00	0.00	0.00	0.00	0.00	0.00	
Provisiones para Contingencias y Otras Erogaciones Especiales	0.00	0.00	0.00	0.00	0.00	0.00	
Participaciones Y Aportaciones	0.00	0.00	0.00	0.00	0.00	0.00	
Participaciones	0.00	0.00	0.00	0.00	0.00	0.00	
Aportaciones	0.00	0.00	0.00	0.00	0.00	0.00	
Convenios	0.00	0.00	0.00	0.00	0.00	0.00	
Deuda Pública	0.00	0.00	0.00	0.00	0.00	0.00	
Amortización de la Deuda Pública	0.00	0.00	0.00	0.00	0.00	0.00	
Intereses de la Deuda Pública	0.00	0.00	0.00	0.00	0.00	0.00	
Comisiones de la Deuda Pública	0.00	0.00	0.00	0.00	0.00	0.00	
Gastos de la Deuda Pública	0.00	0.00	0.00	0.00	0.00	0.00	
Costo por Coberturas	0.00	0.00	0.00	0.00	0.00	0.00	
Apoyos Financieros	0.00	0.00	0.00	0.00	0.00	0.00	
Adeudos de Ejercicios Fiscales Anteriores (Adefas)	0.00	0.00	0.00	0.00	0.00	0.00	
Total del Gasto	11,509,991.00	12,815,432.59	24,325,423.59	18,275,783.68	18,275,783.68	6,049,639.91	

Bajo protesta de decir verdad declaramos que los Estados Financieros y sus notas, son razonablemente correctos y son responsabilidad del emisor.



 Directora Administrativa y Financiera del
 Instituto Municipal de Vivienda de Irapuato, Gto
 María Zuli Ramos Rodríguez



 Director General del
 Instituto Municipal de Vivienda de Irapuato, Gto
 José Martín López Ramírez

Instituto Municipal de Vivienda de Irapuato, Guanajuato
Estado Analítico del Ejercicio del Presupuesto de Egresos
Clasificación Administrativa
Del 01 de Enero al 31 de Diciembre del 2019

Concepto	Egresos					Subejercicio
	Aprobado	Ampliaciones/ (Reducciones)	Modificado	Devengado	Pagado	
	1	2	3 = (1 + 2)	4	5	
DIRECCION GENERAL	11,509,991.00	12,815,432.59	24,325,423.59	18,275,783.68	18,275,783.68	6,049,639.91
Dependencia o Unidad Administrativa 2	0.00	0.00	0.00	0.00	0.00	0.00
Dependencia o Unidad Administrativa 3	0.00	0.00	0.00	0.00	0.00	0.00
Dependencia o Unidad Administrativa 4	0.00	0.00	0.00	0.00	0.00	0.00
Dependencia o Unidad Administrativa 6	0.00	0.00	0.00	0.00	0.00	0.00
Dependencia o Unidad Administrativa 7	0.00	0.00	0.00	0.00	0.00	0.00
Dependencia o Unidad Administrativa 8	0.00	0.00	0.00	0.00	0.00	0.00
Dependencia o Unidad Administrativa xx	0.00	0.00	0.00	0.00	0.00	0.00
Total del Gasto	11,509,991.00	12,815,432.59	24,325,423.59	18,275,783.68	18,275,783.68	6,049,639.91

Gobierno (Federal/Estatal/Municipal) de _____
Estado Analítico del Ejercicio del Presupuesto de Egresos
Clasificación Administrativa
Del 01 de Enero al 31 de Diciembre del 2019

Concepto	Egresos					Subejercicio
	Aprobado	Ampliaciones/ (Reducciones)	Modificado	Devengado	Pagado	
	1	2	3 = (1 + 2)	4	5	
Poder Ejecutivo	no aplica					
Poder Legislativo						
Poder Judicial						
Órganos Autónomos						
Total del Gasto	0.00	0.00	0.00	0.00	0.00	0.00

Sector Paraestatal del Gobierno (Federal/Estatal/Municipal) de Irapuato
Estado Analítico del Ejercicio del Presupuesto de Egresos
Clasificación Administrativa
Del 01 de Enero al 31 de Diciembre 2019


Concepto	Egresos					Subejercicio
	Aprobado	Ampliaciones/ (Reducciones)	Modificado	Devengado	Pagado	
	1	2	3 = (1 + 2)	4	5	
Entidades Paraestatales y Fideicomisos No Empresariales y No Financieros	11,509,991.00	12,815,432.59	24,325,423.59	18,275,783.68	18,275,783.68	6,049,639.91
Instituciones Públicas de la Seguridad Social						

Entidades Paraestatales Empresariales No Financieras con Participación Estatal Mayoritaria						
Fideicomisos Empresariales No Financieros con Participación Estatal Mayoritaria						
Entidades Paraestatales Empresariales Financieras Monetarias con Participación Estatal Mayoritaria						
Entidades Paraestatales Financieras No Monetarias con Participación Estatal Mayoritaria						
Fideicomisos Financieros Públicos con Participación Estatal Mayoritaria						
Total del Gasto	11,509,991.00	12,815,432.59	24,325,423.59	18,275,783.68	18,275,783.68	6,049,639.91

Bajo protesta de decir verdad declaramos que los Estados Financieros y sus notas, son razonablemente correctos y son responsabilidad del emisor.



Directora Administrativa y Financiera del
Instituto Municipal de Vivienda de Irapuato, Gto
María Zuli Ramos Rodríguez



Director General del
Instituto Municipal de Vivienda de Irapuato, Gto
José Martín López Ramírez